

インテリアとして彩る、  
漆喰うま〜くヌレルの  
グレー3色。


# SHIKKUI UMAKU-NURERU

GRAY COLOR SERIES

誰でも!家で!!簡単に塗れる!!!

漆喰うま〜くヌレル®

コンクリートグレーで塗られたお部屋



UK

【コンクリートグレー】



concrete gray



【チャコールグレー】



charcoal gray



【ブルーグレー】



blue gray



18kg / 塗り面積:約16㎡/缶(1mm厚)    5kg / 塗り面積:約4.5㎡/缶(1mm厚)

容器の中の色は濡れ色です。乾燥後は淡い色になります。尚、表記カラーは印刷色のため、実際の色と多少異なります。

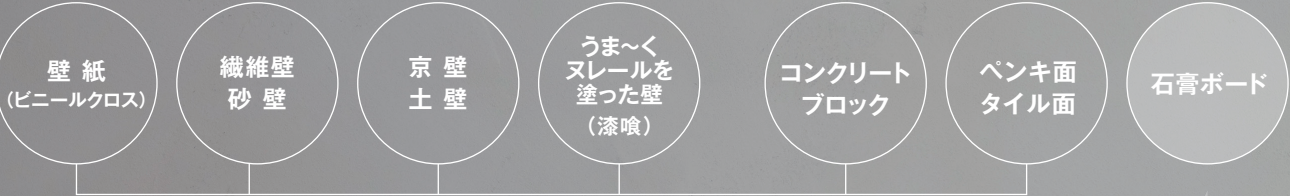
# SHIKKUI UMAKU-NURERU

## GRAY COLOR SERIES

内装専用

そのまま直接塗れる下地

下塗り用が必要な下地



上記の下地は、漆喰うま〜くヌレールリーフレット(裏面)をご確認ください。

石膏ボード下地に施工する場合のみ、他の色と異なります。

- 1 継ぎ目部にうま〜くヌレールテープを貼る  
石膏ボード継ぎ目部分にうま〜くヌレールテープを貼り付けてください。
- 2 うま〜くヌレール下塗り用を全面に塗る  
その後、継ぎ目Vカット部を含め全面にうま〜くヌレール(下塗り用)を1mm厚程度に塗ってください。事前にハテ処理をしている場合は、そのまま下塗り用を1mm程度塗ってください。
- 3 下塗りの翌日以降にグレー色を一回塗って完成  
下塗り翌日以降にうま〜くヌレール(グレー色)を1mm厚程度に塗って完成です。

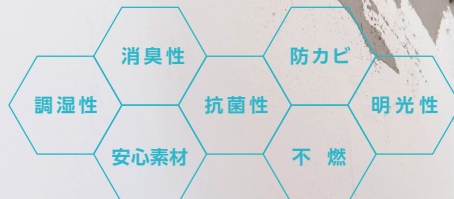
グレーシリーズ3色を石膏ボードに塗る場合は必ず、うま〜くヌレール下塗り用を塗ってから、仕上げ用を塗ってください。下塗り用を塗らずに施工した場合、石膏ボードの継ぎ目や、テープの跡が見えます。



### うま〜くヌレールグレーシリーズ施工の注意点

### 7つのチカラ。自然素材ならではの「7つのチカラ」を持っています

- 1 うま〜くヌレールグレー色は、他の色と同様に自然素材です。また濃色のため、下地の違いやコテのあて方・回数で色の濃淡がでる場合があります。
- 2 寒冷期や雨期、室温の低い時に施工をすると、白い粉が吹く(白華現象)ことや、色むらがる場合があります。採暖して乾燥を促してください。



グレーシリーズ(ブルーグレー・コンクリートグレー・チャコールグレー)は内装専用です。【外装は使用できません】

**使用上の注意**  
●材料が若干硬いと感じた場合は、何も混ぜず多少揉んでいただければ柔らかくなります。品質上の問題はありません。●材料上部に水分が浮かんでいる場合は、その水分を捨ててください。品質上の問題はありません。●容器を落としたり、物にぶついたりしないでください。容器が割れて材料がこぼれます。●容器は必ず密閉してください。密閉されていないと、中の材料が固まり、使用できなくなります。●下地の状態・塗り方・気象条件によって、色は若干異なる場合があります。●周囲に材料が付かないように完全に養生をしてください。●室温5℃以下では、施工を見合わせてください。●うま〜くヌレールは強アルカリ性です。肌荒れをしないよう、ゴム手袋を装着の上使用してください。●目に入った場合はすぐに水洗浄し、医師の診断を受けてください。子供・高齢者の手の届かない所に保管し、誤飲・誤食しないでください。●凍結厳禁です。●塗り道具は使用後速やかに水洗いしてください。●汚れてもよい服・靴で、作業してください。●硬化時間は24時間です。乾燥後は無臭になります(ビニールクロス下地の場合、他の下地に比べ、乾燥が遅くなります)。【容器の廃棄】●不要になった容器はプラスチックとして分別し、お住まいの市町村のルールに従って処分してください。



Best Walls, Best Life しっくいと共に

日本プaster株式会社

うま〜くヌレール

うま〜くヌレールは、日本プaster株式会社の登録商標です。

フリーダイヤル

0120-323-960

TEL:0283-62-6511(代) FAX:0283-62-8851

お問い合わせ

8:00~17:00平日・休日問わず、製造元の私たちが責任を持ってお答えします。

拠点

・漆喰デザインスタジオ(ショールーム)  
・埼玉事業所・西日本営業所