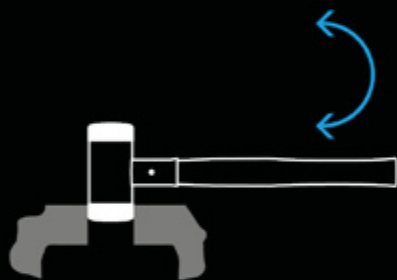


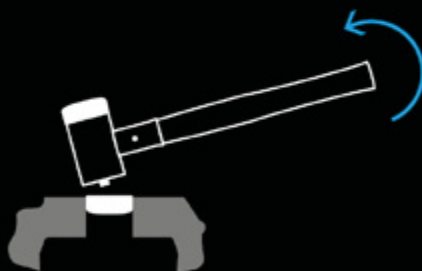
# 再生可能: インサートの交換

①



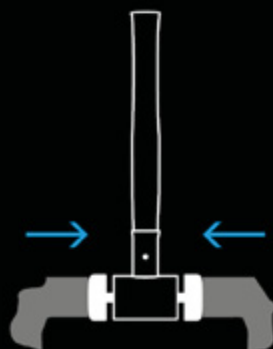
インサートをバイスでしっかり固定して、ハンドルを左右に回して緩める。

②



インサートが緩んだら、ハンマーを上方向へ引き上げます。

③



新しいインサートを中心の突起に合わせてセットして、バイスで挟んで押し込みます。