


喫茶店のように落ち着いたトーンの5色展開



● マルーンレッド ○ レトロホワイト ● ボトルグリーン ● アンティークネイビー ● ブリックオレンジ

PRODUCT LINE UP

ファイリングノート A5サイズ
No.9913

本体価格 600円+消費税
外寸：約 W165×D15×H230mm
材質：PP(本体)、紙(リーフ)
セット内容：5mm方眼リーフ5枚(20ページ)

【最大収納枚数】
ノート部分：A4 10枚(40ページ相当)
ファイル部分：A5のみの場合20枚、A4のみの場合10枚
※おもて表紙側とうら表紙側をあわせた枚数です。



ファイリングノート A4サイズ
No.9914

本体価格 900円+消費税
外寸：約 W225×D15×H320mm
材質：PP(本体)、紙(リーフ)
セット内容：5mm方眼リーフ5枚(20ページ)

【最大収納枚数】
ノート部分：A3 10枚(40ページ相当)
ファイル部分：A4のみの場合20枚、A3のみの場合10枚
※おもて表紙側とうら表紙側をあわせた枚数です。



●紙(リーフ)を追加する場合、市販のコピー用紙などを準備ください。付属リーフのみの販売はございません。●ご使用になる際は、左右のフラップにリーフを差し込んで固定してください。●アジャスターは緩めすぎると丸ゴムから抜けてしまう場合がありますのでご注意ください。抜けた際は、アジャスターの穴に丸ゴムを通してください。●印刷物・コピー写真はよく乾燥させた上で入れてください。●収納物によっては、化学変化により本体が変形する場合があります。●収納物を入れ過ぎると本製品が破損する原因になりますのでご注意ください。●印刷物を長期間密着させておくと、印刷物のおそれがあります。●直接日光の当たる場所や、高温・多湿の場所での使用または保管はしないでください。●(インレット)に表示されている<本体価格>は、メーカー希望小売価格です。消費税の金額は含んでおりません。●商品の見直しなどのため、仕様・価格・デザインその他は予告なく変更する場合があります。●商品の色は撮影、印刷、インキなどの関係で実際の色とは異なって見えることがあります。●キングジム、KING JIM、ファイリングノート、FILING NOTEは、株式会社キングジムの商標または登録商標です。●その他記載の商品名、サービス名およびロゴマークは、各社の商標または登録商標です。●このパンフレットの内容は2025年12月現在のものです。●当社の情報はホームページをご覧ください。

キングジム www.kingjim.co.jp
商品カタログ <https://kingjim.actibookone.com>



お客様相談室
0120-79-8107
株式会社キングジム
東京都千代田区東神田二丁目10番18号 〒101-0031
<https://www.kingjim.co.jp/>

●お求めは、信用とアフターサービスのゆきとどいた当店で。

おどろき、快適、仕事と暮らし

KING JIM

ノートと書類が1冊にまとまる
ファイリングノート
「FILING NOTE」

Notebook and documents in one - "FILING NOTE"



NOTE ノート

A new standard notebook
for organizing papers.

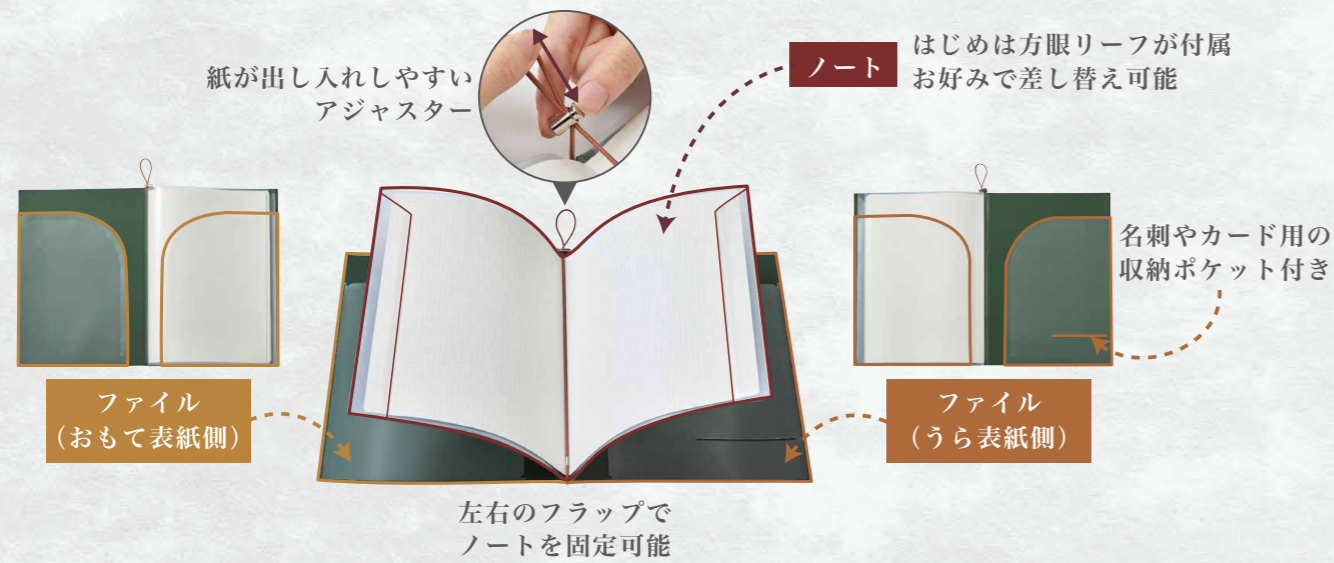
バラバラの
書類もまとめて
1冊に

FILE ファイル

FILING NOTE

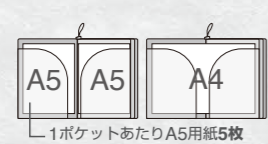
情報を1冊にまとめてスマート管理

散らかりがちなノートや書類をスッキリまとめて持ち運びも簡単



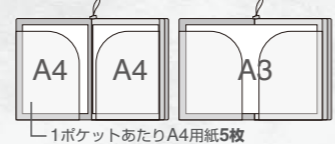
たっぷり収納 /
ファイル部分
入れ方イメージ

【No.9913(A5)】



■最大収納枚数
※おもて表紙側と
うら表紙側の合計
A5用紙のみ……20枚
A4用紙のみ……10枚

【No.9914(A4)】



■最大収納枚数
※おもて表紙側と
うら表紙側の合計
A4用紙のみ……20枚
A3用紙のみ……10枚

こんなシーンにおすすめ！

スタイルに合わせて、自分らしく使える

手軽に、シンプルに使いたいあなたに

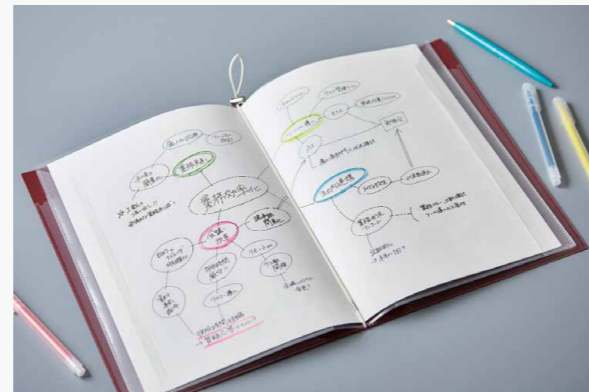
付属の**方眼リーフ**を使う || for work ||

付属の方眼リーフを活用して、仕事のメモやアイデアのアウトプットに。

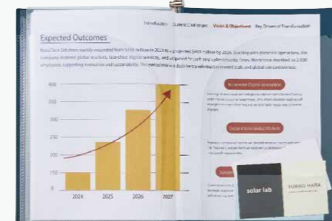


無地の**コピー用紙**を使う || for work ||

無地のノートは思考整理のマインドマップ作成のほか、図やイラストの書き込みにも便利です。



FILE



◀ファイル部分に書類や名刺を
収納できます。

製品詳細
はこちら



コピー用紙がそのままノートに ※市販のコピー用紙をご使用ください。はじめは付属の方眼リーフもご使用いただけます。

折って挟むだけ！用紙を差し替えて、くりかえし使える



コピー用紙を谷折りして



複数枚重ねて、
丸ゴムの間に差し込む


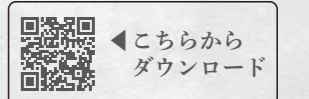


完成！

最大10枚
(40ページ相当)
収納可能

選べる豊富なフォーマット ※一部を抜粋して記載しています。イラストはイメージです。
※市販のコピー用紙をご使用ください。


製品サイトからお好みのフォーマットを選んでダウンロード可能
用途に合わせて好きなページのノートを持ち歩ける！



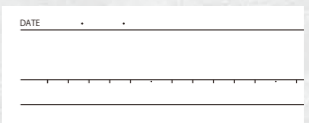
方眼 (初期付属)



ドット方眼



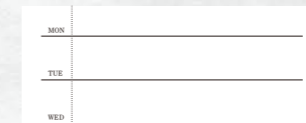
横罫



タイトル横罫



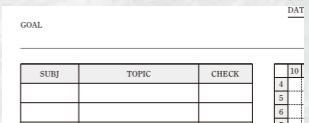
マンスリー



ウィークリー



ToDo



スタディプランナー

フォーマットを製品サイトから印刷


こだわって使いたいあなたに

フォーマット**タイトル横罫** || for school ||

横罫は授業ノートにぴったり！ファイル部分にプリントを入れると、ノートと一緒に持ち運べます。



FILE



◀スタディプランナーの
フォーマットを差し
込めば、学習計画を
すぐに確認できます。

フォーマット**ウィークリー** || for hobby ||

ToDoリスト付きのフォーマットで、趣味の予定も楽しく記録できます。



FILE



◀公演のチケットや
パンフレットの収納
にも便利です。