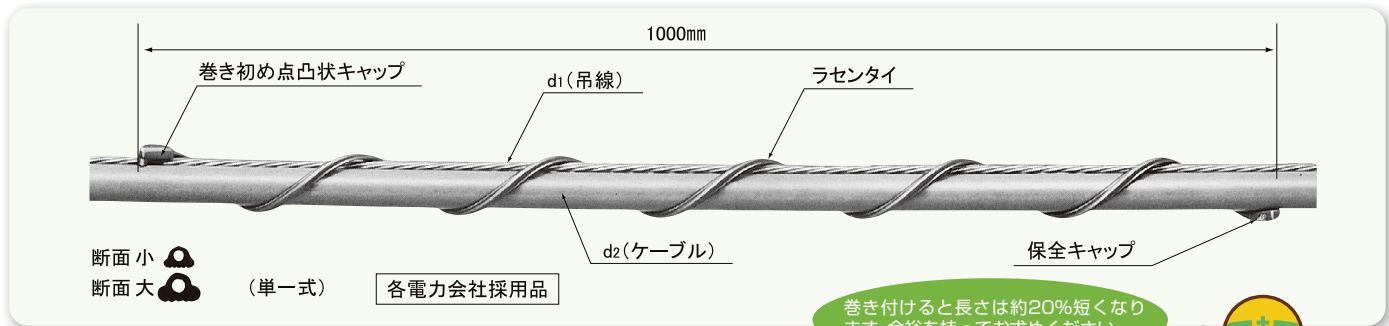


- 1mのラセン状の垂鉛めっき鋼線の上に、被膜された塩ビ樹脂の色調がグレーのものをCA型、ブラック色のものをCB型と称し、いずれも先端には凸状のある色別成形キャップが装着されています。



巻き付けると長さは約20%短くなります。余裕を持ってお求めください

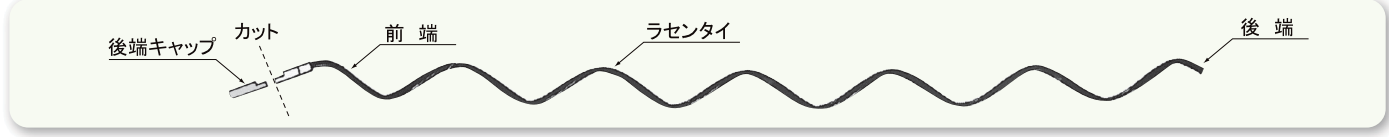


連結式(S型)ラセンタイ

- ケーブルを吊線に確実に保持するよう連続的に巻き付けし、固定するために使用します。


作業手順

- 1 まず施工上の所要ラセンタイの内の1本に限り、その附属する連結スリーブの中央部分をベンチなどで切断して2分します。また、この切断したスリーブ端は最終の巻き付け品の後端キャップとして使用するために残しておきます。



- 2 こうして切断された方の本体は1番はじめの巻き付け品として使用します。

継ぎ足すことでロングサイズにできます



※運賃がかかる場合がありますのでご確認ください。

単一式

呼称サイズ	ご注文品番		色別	仕上がり			鋼線径(mm)	適用範囲(mm) d ₁ +d ₂	販売単位	梱包数(箱)
	CA型 グレー	CB型 ブラック		らせん内径(mm)	断面幅(mm)	長さ(mm)				
0号	RWCA0	RWCB0	緑	12.0	6.5	1,000	2.6	14~20	10	200
1号	RWCA1	RWCB1	黒	17.0	6.5	1,000	2.6	20~27	10	200
2号	RWCA2	RWCB2	灰	24.0	8.0	1,000	2.9	27~36	10	100
3号	RWCA3	RWCB3	黄	33.0	9.5	1,000	3.2	36~48	10	100
4号	RWCA4	RWCB4	青	44.0	9.5	1,000	3.2	48~62	10	100
5号	RWCA5	RWCB5	赤	57.0	9.5	1,000	3.2	62~71	10	100
6号	RWCA6	RWCB6	白	65.0	9.5	1,000	3.2	71~97	10	50

連結式(S型)

呼称サイズ	ご注文品番	色別	仕上がり			鋼線径(mm)	適用範囲(mm) d ₁ +d ₂	販売単位	梱包数(箱)
			らせん内径(mm)	断面幅(mm)	長さ(mm)				
0号	H-S0	緑	12.0	6.5	1,000	2.6	14~20	10	200
1号	H-S1	黒	17.0	6.5	1,000	2.6	20~27	10	200
2号	H-S2	灰	24.0	8.0	1,000	2.9	27~36	10	100
3号	H-S3	黄	33.0	9.5	1,000	3.2	36~48	10	100
4号	H-S4	青	44.0	9.5	1,000	3.2	48~62	10	100
5号	H-S5	赤	57.0	9.5	1,000	3.2	62~71	10	100
6号	H-S6	白	65.0	9.5	1,000	3.2	71~97	10	50

ケーブルハンガー
ラッシンググロケット
ラセンタイ

ケーブルハンガー

07

