



MINE DEHUMIDIFIER

Please carefully read instructions before getting started and save them for future reference.



SD | Website

SILENT DRY | SD 槍用除濕品牌

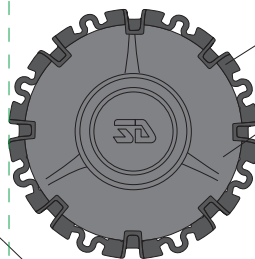
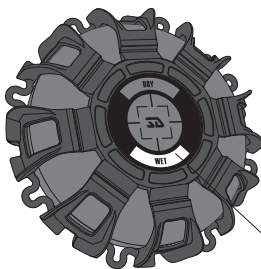
製造商: 宏沚科技股份有限公司
製造商地址: 台南市佳里區子龍里菜寮34-3號
電話: +886-6-7265676
網站: www.silent-dry.com

Manufacturer: DRYTECH Corp Ltd.
Address: NO.34-3, Cailliao, Jiali Dist., Tainan City 722,
Taiwan(R.O.C.)
TEL: +886-6-7265676
Website: www.silent-dry.com

製造会社: DRYTECH Corp LTD.
住所: NO.34-3, Cailliao, Jiali Dist., Tainan City 722,
Taiwan(R.O.C.)
Webサイト: www.silent-dry.com



Worldwide Patent



● Protective case

● Nano Porous Silicon

● Color Indicator
Blue (Wet) / White (Dry)



MINE DEHUMIDIFIER

Product Specification

Dimension	∅13.5X 2 CM
Material	∣ Nano Porous Silicon
Casing	∣ ABS
Net Weight	∣ ≥250g
Volume of Absorption	∣ 63g±10% (25°C,85% RH)
Working space	∣ Available for 40L confined space
Applicable	∣ Gun, Airsoft , Tactical Gear, Knives, Hunting-related
Country of Origin	∣ TAIWAN

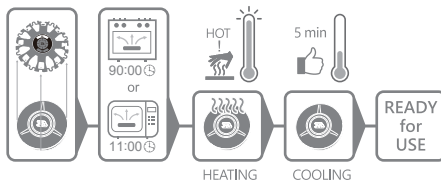
Way to use

1. Place MINE DEHUMIDIFIER in confined space, it will start absorbing moisture.
2. When it has fully absorbed moisture, the indicator will turn into blue color (On normal usage, it can last for 30 days), then take the frame off and put the unit in microwave for 11 min at Forced defrost mode (200W-300W) or using oven for 90 min at 150°C or 300°F.

Method	 Microwave Forced defrost mode (200W-300W)	 Convection Oven Heating 150°C or 300°F
	place a paper towel underneath the MINE before renew.	place a plate underneath the MINE before renew.
Model	1 unit	Max. 1-3 units
	11 min	90 min

3. Dry/Wet smart color-changing indicator will show 2 kinds of colors :
White (Dry) / Blue (Wet)
4. After putting the frame on the stone, the indicator will slowly turn from Blue
to White within 4 hours.

- ★ During the microwave drying process your dehumidifier will get extremely hot. The water in your dehumidifier will be heated up and evaporate. Wait for product to cool down before handling.



NOTES

1. Please renew MINE before using. If indicator shows blue.
2. MINE is used for dehumidifying purpose in small and confined space.
3. The absorbing capacity of MINE varies according to different environment, humidity, and seasons.

SAFETY-MICROWAVE/OVEN RENEWING

1. During renewing, MINE will become very hot due to steam. Handle with extreme caution and always let it cool down before use.
2. Do not exceed the recommended microwave renew time and wattage.
3. Do not cover MINE and do not leave unattended during renewing.
4. There will be slight water on MINE after renew.
5. Never directly roast MINE on the fire.

SAFETY - GENERAL

1. Do not drop or collide.
2. Do not put MINE in water or any other liquid.
3. Do not add essential oils or deodorants on MINE.
4. Keep out of reach of children or pets.
5. Use a soft and dry cloth to clean MINE.

地雷除濕石

在使用前，請仔細閱讀以下說明，並保存以備未來參考

產品規格

尺寸	Ø13.5 x 2 公分
材質	奈米多孔矽
外殼材質	丙烯腈
淨重	≥ 250 克
吸濕量	63 克 ± 10% (25°C, RH 85%之環境下)
適用空間	適用於 40L 步槍箱
適用物品	氣槍、真槍、戰術周邊配件、刀具、狩獵裝備
產地	台灣

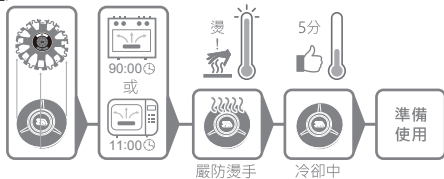
使用方式

- 將除濕石放入密閉空間中，即開始除濕。
- 當吸飽濕氣時(正常使用下約三十天)，濕度感測窗會顯示藍色，請將除濕石脫下外框，放入微波爐以解凍方式(200W-300W)加熱11分鐘或放入烤箱以150°C / 300°F烘烤90分鐘。

方式	微波爐-解凍模式 (200W-300W)	烤箱-烘烤 150°C / 300°F
	將餐巾紙/面紙墊在除濕石的下面再開始微波	將除濕石放置在盤子上再開始烘烤
型號	只能放 1 顆	最多同時放 3 顆
地雷除濕石	9 分鐘	50 分鐘

- 乾濕智慧變色顯示窗，可顯示兩種顏色狀態
白色時—表示除濕石處於乾燥(DRY)狀態
藍色時—表示除濕石處於濕氣飽和(WET)狀態
- 加熱完畢後除濕石即恢復乾燥狀態，放回槍箱繼續使用。

- ★除濕石乾燥後裝上外殼4個小時後，濕度感測窗會漸漸由藍色轉為白色呈現乾燥狀態。



使用注意事項

- 第一次使用前先微波烘乾除濕石恢復乾燥力。
- 除濕石適用於密閉空間內進行除濕，請依建議空間放置。
- 除濕石的吸濕效果會根據環境濕度和季節的不同而變化。

微波/烤箱還原注意事項

- 在進行烘乾時，因濕氣蒸發，除濕石會變得很熱，需待冷卻後再取出。
- 不要超過建議的微波時間和瓦數。
- 請勿遮蓋除濕石，並且在微波烘乾時請勿無人看管。
- 微波後的除濕石上將有少量的蒸發水氣產生屬正常現象。
- 切勿直接使用火烤除濕石。

警語

- 請勿摔落或碰撞。
- 請勿將除濕石放入水中或任何其他液體中。
- 請勿在除濕石上添加精油或除臭劑。
- 請勿放在兒童或寵物易接觸的地方。
- 請勿用濕布擦拭除濕石。

MINE 除湿器

ご使用の前に必ず説明書をよくお読みになって正しくお使いください。

製品情報

大きさ	Ø13.5 x 2 cm
素材	ナノポーラスシリコン
ケース	ABS
重さ	≥ 250g
吸湿量	63g ± 10% (25°C, 85% RH)
吸湿範囲	40Lの閉鎖空間で使用可能
対象物品	銃, エアソフト, タクティカルギア, ナイフ, ハンティング関連
産地	台湾

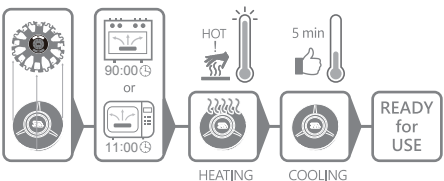
使用方式

- MINEを開め切られた空間に置くと，水分を吸収し始めます。
湿氣を十分に吸い取ると，インジケータが青くなります。(通常の使用では30日間持ちます。)その後，フレームを外し，電子レンジの解凍モード(200W-300W)で11分，または，オープン(150°C)に90分入れてください。

方法	電子レンジ 解凍モード 200W-300W	オープン 150°Cもしくは 300°C
	MINEの下にペーパータオルを敷いてから加熱してください	皿をMINEの下に敷いてから加熱してください
モデル	1 個	1 ~ 3 個
MINE DEHUMIDIFIER	11分	90分

- ドライ&ウェットインジケータは2種類の色を表示します。
白(乾燥状態)/ 青色(吸湿状態)
- フレームを石の上に置いた後、インジケータは4時間以内に青から白へゆっくりと変化します。

- ★電子レンジでの加熱中は、MINEは非常に高温になり、MINE内の水分が加熱されて蒸発します。製品が冷めるのを待ってからお取り扱いください。



注意事項

- MINEは乾燥させてからご利用ください。
- MINEは，狭い閉め切られた場所での除湿を目的としています。
- MINEの除湿能力は，環境や湿度，季節によって異なります。

電子レンジ/オープンを使用した加熱リセット

- 乾燥時には、MINEは蒸気により非常に高温になります。
取り扱いには十分注意し、必ず冷ましてからご使用ください。
- 電子レンジの推奨使用時間と推奨ワット数を超えてのご使用はお控えください。
- 乾燥中はMINEにカバーをかけたり、放置したりしないでください。
- 電子レンジで乾燥した後、MINEにはわずかに水が付着します。
- MINEに直接火を使用して乾燥させることはしないでください。

安全にお使いいただくために

- 落としたり、ぶつけたりしないでください。
- MINEを水や液体に入れないでください。
- 精油や消臭剤などを付着させないでください。
- 子供やペットの手の届かないところに置いてください。
- MINEのお手入れには、乾いた柔らかい布をご使用ください。