SILENT DRY

槍櫃專用

HYPERCUBE除濕石

在使用前，請仔細閱讀以下說明，並保存以備未來參考

SILENT DRY | SD槍用除濕品牌
製造商 : 宏泩科技股份有限公司
製造商地址 : 台南市佳里區子龍里菜寮34-3號
電話 : +886 -6-7265676
網站 : www.silent-dry.com

產品規格

尺　　寸｜S (12.2 x 12.2 x 6公分)、M (12.2 x12.2 x 7.5公分)
L (12.2 x 12.2 x 8.8公分)
材　　質｜奈米多孔矽
淨　　重｜S ≥ 600g、M ≥ 800g、L ≥ 1000g
最大吸濕量｜S(180ml±10%)、M(240ml±10%)、L(300ml±10%)
適用空間｜S適用於150公升、M適用於400公升、
L適用於600公升
產　　地｜台灣

使用方式

- 將除濕石放入密閉空間中，即開始除濕。
- 當吸飽濕氣時，濕度計會顯示60%含以上，請將濕度計拆下，放入微波爐還原如下指示。

微波爐 中高火模式 600W	HYPERCUBE 槍櫃除濕石		
	S	M	L
	12 分	14 分	18 分

- 加熱完畢後除濕石即恢復乾燥狀態，即可繼續使用。

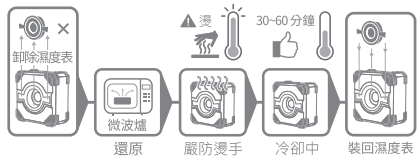

★ 微波後請放置冷卻30~60分再裝回濕度表，避免濕度表被高溫狀態的除濕石所損壞。

使用注意事項

1. 第一次使用前先微波烘乾除濕石恢復乾燥力。
2. 除濕石適用於密閉空間內進行除濕，請依建議空間放置。
3. 除濕石的吸濕效果會根據環境濕度和季節的不同而變化。
4. 濕度計請使用LR44電池。

微波還原注意事項

1. 微波後請放置冷卻30~60分再裝回濕度表，避免濕度表被高溫狀態的除濕石所損壞。
2. 不要超過建議的微波時間和瓦數。
3. 請勿遮蓋除濕石，並且在微波烘乾時請勿無人看管。
4. 微波後的除濕石上將有少量的蒸發水氣產生屬正常現象。
5. 切勿直接使用火烤除濕石。

警語

1. 請勿摔落或碰撞。
2. 請勿將除濕石放入水中或任何其他液體中。
3. 請勿在除濕石上添加精油或除臭劑。
4. 請勿放在兒童或寵物易接觸的地方。
5. 請勿用濕布擦拭除濕石。

SILENT DRY

GUN SAFE

HYPERCUBE DEHUMIDIFIER

Please carefully read instructions before getting started and save them for future reference.

MANUFACTURER INFORMATION
Brand name : SILENT DRY | SD
Manufacturer : DRYTECH Corp Ltd.
Address : NO.34-3, Cailiao, Jiali Dist., Tainan City 722, Taiwan(R.O.C.)
TEL : +886 -6-7265676 ｜ Website : www.silent-dry.com

Product Specification

Dimension	S (122 X 122 X 60mm) M (122 X122 X 75mm) L (122 X 122 X 88mm)
Desiccant Material	Nano Porous Silicon
Desiccant Net Weight	S ≥ 600g, M ≥ 800g, L ≥ 1000g
Max. Absorption Capacity	S 180ml±10%, M 240ml±10%, L 300ml±10%
Working Space	S for 150L confined space M for 400L confined space L for 600L confined space
Country of Origin	TAIWAN

Way to use

1. Place HYPERCUBE in confined space, it will start absorbing moisture.
2. When the hygrometer shows 60% humidity level, HYPERCUBE has fully absorbed moisture. Remove the hygrometer and put HYPERCUBE in microwave based on the below advised for renewing.

Method **Microwave** Medium High (600W)	HYPERCUBE		
	S	M	L
	12 min	14 min	18 min

3. After heating, please let it cool down for at least 30~60 min. before installing the hygrometer, to prevent high heat damages.

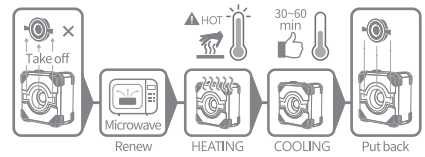

NOTES

1. Please renew HYPERCUBE before using.
2. Hypercube is used for dehumidifying purpose in confined space.
3. The absorbing capacity of hypercube varies according to different environment, humidity, and seasons.
4. Appearance of water droplets on HYPERCUBE surface or microwave internal surrounding are normal. Wipe off droplets with a clean cloth.
5. Please use LR 44 batteries for hygrometer.

SAFETY-MICROWAVE RENEWING

1. Always remove hygrometer before renewing
2. Never place HYPERCUBE directly on fire or in water/liquids.
3. Do not exceed recommended microwave renewing time and wattage.
4. After heating, please let it cool down for at least 30~60 min. before installing the hygrometer, to prevent high heat damages.

SAFETY-GENERAL

1. Do not drop or collide.
2. Do not add essential oils or deodorants on HYPERCUBE.
3. Keep out reach of children or pets.
4. Use a soft and dry cloth to clean the surface of HYPERCUBE.

SILENT DRY

GUN SAFE

HYPERCUBE DEHUMIDIFIER

ご使用前に必ずお読みください。
また、本マニュアルはなくさないよう大切に保管してください。

製造元
ブランド : SILENT DRY | SD
メーカー : DRYTECH Corp Ltd.
Website : www.silent-dry.com

寸法	S (122 x 122 x 60mm) M(122 x 122 x 75mm) L (122 x 122 x 88mm)
材質	ナノ多孔質シリコン
質量	S≥600g、M≥800g、L≥1000g
MAX. 吸湿量	S(180ml±10%)、M(240ml±10%) L(300ml±10%)
有效範囲	S(150L)、M(400L)、L(600L) サイズまでの空間
生産国	台湾

使用方法

1.HYPERCUBEを密閉された空間に置くと、吸湿が始まります。

2.湿度計が湿度60%以上を示す場合、ハイパーキューブは完全に吸湿しています。
湿度計をはずし、下記の要領で電子レンジに入れ、再加熱してください。

加熱方法 電子レンジ 600W	HYPERCUBE		
	S	M	L
	12 分	14 分	18 分

3. 加熱後、30～60分以上放置して冷却してください。
湿度計の取り付けは、高熱による破損を防ぐため、30～60分以上冷ましてから行ってください。

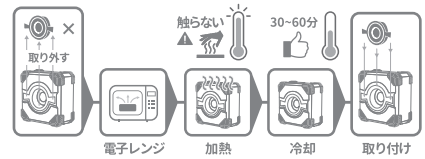

注意事項

1.ご使用前にHYPERCUBEを一度加熱してください
2.ハイパーキューブは密閉された空間でご使用ください
3.HYPERCUBEの吸収能力は、環境、湿度、季節等によって左右いたします。
4.HYPERCUBE表面や電子レンジ内部で水滴が発生するのは正常です。その場合、綺麗な布で拭き取ってください。
5.湿度計にはLR44ボタン電池をご使用ください

安全にお使いいただくために

1.加熱前には必ず湿度計を取り外してください。
2.HYPERCUBE を直接火にかけたり 、水や液体の中に入れたりしないでください。
3.加熱の際は定められた時間とワット数を遵守してください。
4.加熱後、湿度計を取り付ける前に。30～60分以上冷ましてください。

警告

1.落としたり、ぶつけたりしないでください。
2.HYPERCUBEにエッセンシャルオイルやデオドラントを加えないでください。
3.子供やペットの手の届かないところに保管してください。
4.HYPERCUBE の表面を拭くときは、柔らかく乾いた布を使用してください。